

Dénomination du produit:
CPR ES SOCIAL ACTIONS MONDE

Identifiant d'entité juridique:
969500EK97KIXEM82Q86

Caractéristiques environnementales et/ou sociales

Ce produit financier a-t-il un objectif d'investissement durable?



Oui



X

Non



Il réalisera un minimum d'investissements durables ayant un objectif environnemental: ___%



dans des activités économiques qui sont considérées comme durables sur le plan environnemental au titre de la taxinomie de l'UE



dans des activités économiques qui ne sont pas considérées comme durables sur le plan environnemental au titre de la taxinomie de l'UE



Il réalisera un minimum d'investissements durables ayant un objectif social: ___%



Il promeut des caractéristiques environnementales et sociales (E/S) et, bien qu'il n'ait pas pour objectif l'investissement durable, il contiendra une proportion minimale 40% d'investissements durables



ayant un objectif environnemental et réalisés dans des activités économiques qui sont considérées comme durables sur le plan environnemental au titre de la taxinomie de l'UE



ayant un objectif environnemental et réalisés dans des activités économiques qui ne sont pas considérées comme durables sur le plan environnemental au titre de la taxinomie de l'UE



ayant un objectif social



Il promeut des caractéristiques E/S, mais **ne réalisera pas** d'investissements durables

Par **investissement durable**, on entend un investissement dans une activité économique qui contribue à un objectif environnemental ou social, pour autant qu'il ne cause de préjudice important à aucun de ces objectifs et que les sociétés dans lesquelles le produit financier investit appliquent des pratiques de bonne gouvernance.

La **taxinomie de l'UE** est un système de classification institué par le règlement (UE) 2020/852, qui dresse une liste d'**activités économiques durables sur le plan environnemental**. Ce règlement ne comprend pas de liste d'activités économiques durables sur le plan social. Les investissements durables ayant un objectif environnemental sont pas nécessairement alignés sur la taxinomie.



Quelles caractéristiques environnementales et/ou sociales sont promues par ce produit financier ?

Les **indicateurs de durabilité** servent à vérifier si le produit financier est conforme aux caractéristiques environnementales ou sociales promues

Le fonds est investi en totalité et en permanence en actions I EUR - ACC de son Compartiment Maître CPR Invest – Social Equities de la SICAV CPR Invest (le « Compartiment Maître »). **Par conséquent, les caractéristiques environnementales et sociales du Fonds doivent être lues conjointement avec celles du Compartiment Maître.**

Le Compartiment Maître intègre des facteurs de durabilité dans son processus d'investissement, comme indiqué plus en détail ci-dessous et dans la Politique Investissement Responsable disponible sur le site www.cpram.com

L'analyse ESG des émetteurs vise à apprécier leur capacité à gérer l'impact négatif potentiel de leurs activités sur les facteurs de durabilité. Cette analyse vise ainsi à évaluer leurs comportements Environnementaux, Sociétaux en terme de Gouvernance en leur attribuant une notation ESG allant de A (meilleure note) à G (moins bonne note), de sorte à réaliser une appréciation plus globale des risques.

L'analyse est basée sur un ensemble de critères génériques à tous les émetteurs puis de critères spécifiques à chaque secteur, selon une approche "best in class".

La méthodologie d'analyse ESG en amont et la prise en compte de la notation globale ESG dans la construction du portefeuille (en excluant les émetteurs les moins bien notés et en privilégiant ceux ayant les meilleurs notations) permet ainsi de promouvoir les 3 dimensions (environnementale, sociale et de gouvernance).

● ***Quels sont les indicateurs de durabilité utilisés pour mesurer la réalisation de chacune des caractéristiques environnementales ou sociales promues par le produit financier ?***

L'indicateur de durabilité utilisé est la notation ESG du fonds mesurée par rapport à la notation ESG de l'Indice MSCI World ACWI Net Return (indice de référence du fonds).

CPR Asset Management s'appuie sur le processus de notation ESG interne du Groupe Amundi, basé sur l'approche "Best-in-class". Des notations adaptées à chaque secteur d'activité visent à évaluer la dynamique dans laquelle les entreprises évoluent. La notation ESG d'Amundi utilisée pour déterminer le score ESG est un score quantitatif ESG traduit en sept notes, allant de A (les meilleurs scores de l'univers) à G (les plus mauvais). Dans l'échelle de notation ESG d'Amundi, les titres appartenant à la liste d'exclusion correspondent à un score de G. Pour les émetteurs corporate, la performance ESG est évaluée globalement et en fonction de critères pertinents par comparaison avec la performance moyenne de son secteur d'activité, à travers la combinaison des trois dimensions ESG :

- la dimension environnementale : elle examine la capacité des émetteurs à maîtriser leur impact direct et indirect sur l'environnement, en limitant leur consommation d'énergie, en réduisant leurs émissions de gaz à effet de serre, en luttant contre l'épuisement des ressources et en protégeant la biodiversité.
- la dimension sociale : elle mesure la façon dont un émetteur opère sur deux concepts distincts : la stratégie de l'émetteur pour développer son capital humain et le respect des droits de l'homme en général ;
- la dimension de gouvernance : elle évalue la capacité de l'émetteur à assurer les bases d'un cadre de gouvernance d'entreprise efficace et à générer de la valeur sur le long terme.

Notre cadre d'analyse ESG compte 38 critères dont 17 sont généraux (intersectoriels), et 21 sont spécifiques (applicables à certains secteurs uniquement). Pour être efficace, l'analyse ESG doit se concentrer sur les critères les plus matériels selon l'activité et le secteur de l'entreprise. La pondération des critères ESG est donc un élément crucial de notre cadre d'analyse ESG. Pour ce faire, nous avons distingué 68 secteurs avec une grille de matérialité spécifique à chacun et pour lesquels les critères jugés les plus importants sont pondérés. La pondération peut donc varier très fortement d'un secteur d'activité à l'autre. A titre exceptionnel, une composante peut avoir un poids inférieur à 20%. Les analystes ESG revoient a minima tous les 18 mois la sélection et la pondération des critères pour chaque secteur d'activité. Cela permet de nous assurer que les critères et leurs pondérations restent pertinents.

Pour plus d'informations sur la méthodologie d'évaluation ESG d'Amundi, veuillez-vous référer à la politique Investissement Responsable de CPRAM disponible sur <http://www.cpram.com> (rubrique Documentation ESG).

- ***Quels sont les objectifs des investissements durables que le produit financier entend notamment poursuivre et comment les investissements effectués contribuent-ils à ces objectifs ?***

Les objectifs des investissements durables consistent à investir dans des sociétés qui répondent à deux critères :

- 1) suivre les meilleures pratiques environnementales et sociales ; et
- 2) ne pas générer de produits et services qui nuisent à l'environnement et à la société.

La définition d'entreprise " la plus performante " s'appuie sur une méthodologie ESG Amundi propriétaire qui vise à mesurer la performance ESG d'une entreprise. Pour être considérée comme " la plus performante ", une entreprise doit obtenir la meilleure note parmi les trois premiers (A, B ou C, sur une échelle de notation allant de A à G) de son secteur sur au moins un facteur environnemental ou social important. Des facteurs environnementaux et sociaux importants sont identifiés au niveau du secteur. L'identification de ces facteurs est basée sur le cadre d'analyse ESG d'Amundi qui combine des données extra-financières et une analyse qualitative des thèmes sectoriels et de durabilité associés. Les facteurs identifiés comme matériels ont une contribution de plus de 10% au score ESG global. Pour le secteur de l'énergie par exemple, les facteurs matériels sont : émissions et énergie, biodiversité et pollution, santé et sécurité, communautés locales et droits de l'homme. Pour un aperçu plus complet des secteurs et des facteurs, veuillez vous reporter à la Déclaration d'Amundi relative au Règlement sur la publication d'informations en matière de finance durable, disponible sur <http://www.cpram.com>.

Pour contribuer aux objectifs ci-dessus, l'entreprise bénéficiaire de l'investissement ne doit pas avoir d'exposition significative à des activités non compatibles avec ces critères (par exemple, le tabac, les armes, les jeux d'argent, le charbon, l'aviation, la production de viande, la fabrication d'engrais et de pesticides, la production de plastique à usage unique).

La nature durable d'un investissement est évaluée au niveau de la société bénéficiaire de l'investissement.

- ***Dans quelle mesure les investissements durables que le produit financier entend notamment poursuivre ne causent-ils pas de préjudice important à un objectif d'investissement durable sur le plan environnemental ou social ?***

Pour s'assurer que les investissements durables ne causent pas de préjudice important (principe du « DNSH » ou « Do No Significant Harm »), Amundi utilise deux filtres :

- le premier filtre « DNSH » repose sur le suivi d'indicateurs obligatoires des Principales Incidences Négatives de l'Annexe 1, Tableau 1 des RTS lorsqu'une donnée fiable est disponible (par exemple, l'intensité de Gaz à Effet de Serre des entreprises) via une combinaison d'indicateurs (par exemple, l'intensité carbone) et de seuils ou règles spécifiques (par exemple, l'intensité carbone n'appartient pas au dernier décile du secteur). Amundi prend déjà en compte des Principales Incidences Négatives spécifiques au sein de sa politique d'exclusion dans le cadre de sa Politique d'Investissement Responsable. Ces exclusions, qui s'appliquent en plus des tests

Les principales incidences négatives correspondent aux incidences négatives les plus significatives des décisions d'investissement sur les facteurs de durabilité liés aux questions environnementales, sociales et de personnel, au respect des droits de l'homme et à la lutte

détaillés ci-dessus, couvrent les sujets suivants : exclusion sur les armes controversées, les violations des principes du Pacte Mondial des Nations Unies, le charbon et le tabac.

- Au-delà des indicateurs spécifiques des facteurs de durabilité couverts par le premier filtre, Amundi a défini un second filtre qui ne prend pas en compte les indicateurs obligatoires des Principales Incidences Négatives ci-dessus afin de vérifier qu'une entreprise ne présente pas une mauvaise performance environnementale ou sociale globale par rapport aux autres entreprises de son secteur ce qui correspond à un score environnemental ou social supérieur ou égal à E sur l'échelle de notation Amundi.

- *Comment les indicateurs concernant les incidences négatives ont-ils été pris en considération ?*

Comme détaillé ci-dessus, les indicateurs des incidences négatives ont été pris en compte comme détaillé dans le premier filtre DNSH (Do No Significant Harm). Celui-ci repose en effet sur le suivi des indicateurs obligatoires des Principales Incidences Négatives de l'Annexe 1, Tableau 1 des RTS lorsque des données fiables sont disponibles via la combinaison des indicateurs suivants et de seuils ou règles spécifiques :

- avoir une intensité de CO2 qui n'appartient pas au dernier décile des entreprises du secteur (ne s'applique qu'aux secteurs à forte intensité), et
- avoir une diversité du conseil d'administration qui n'appartient pas au dernier décile des entreprises de son secteur, et
- être exempt de toute controverse en matière de conditions de travail et de droits de l'homme
- être exempt de toute controverse en matière de biodiversité et de pollution.

Amundi prend déjà en compte des Principales Incidences Négatives spécifiques au sein de sa politique d'exclusion dans le cadre de sa Politique d'Investissement Responsable. Ces exclusions, qui s'appliquent en plus des tests détaillés ci-dessus, couvrent les sujets suivants : exclusion sur les armes controversées, les violations des principes du Pacte Mondial des Nations Unies, le charbon et le tabac.

- *Dans quelle mesure les investissements durables sont-ils conformes aux principes directeurs de l'OCDE à l'intention des entreprises multinationales et aux principes directeurs des Nations unies relatifs aux entreprises et aux droits de l'homme ? Description détaillée :*

Les principes directeurs de l'OCDE à l'intention des entreprises multinationales et les principes directeurs des Nations Unies relatifs aux entreprises et aux droits de l'homme sont intégrés dans la méthodologie de notation ESG d'Amundi. L'outil de notation ESG propriétaire évalue les émetteurs en utilisant les données disponibles auprès de fournisseurs de données. Par exemple, le modèle comporte un critère dédié appelé "Implication communautaire et droits de l'homme" qui est appliqué à tous les secteurs en plus d'autres critères liés aux droits de l'homme, notamment les chaînes d'approvisionnement socialement responsables, les conditions de travail et les relations professionnelles. En outre, un suivi des controverses est effectué sur une base trimestrielle au minimum, qui inclut les entreprises identifiées pour des violations des droits de l'homme. Lorsque des controverses surviennent, les analystes évaluent la situation et appliquent un score à la controverse (en utilisant la méthodologie de notation propriétaire) et déterminent la meilleure marche à suivre. Les scores de controverse sont mis à jour trimestriellement pour suivre la tendance et les efforts de remédiation.

La taxinomie de l'UE établit un principe consistant à « ne pas causer de préjudice important » en vertu duquel les investissements alignés sur la taxinomie ne devraient pas causer de préjudice important aux objectifs de la taxinomie de l'UE. Elle s'accompagne de critères propres à l'UE.

Le principe consistant à « ne pas causer de préjudice important » s'applique uniquement aux investissements sous-jacents au produit financier qui prennent en compte les critères de l'Union européenne en matière d'activités économiques durables sur le plan environnemental. Les investissements sous-jacents à la portion restante de ce produit financier ne prennent pas en compte les critères de l'Union européenne en matière d'activités économiques durables sur le plan environnemental.

Tout autre investissement durable ne doit pas non plus causer de préjudice important aux objectifs environnementaux ou sociaux.



Ce produit financier prend-il en considération les principales incidences négatives sur les facteurs de durabilité ?

- Oui, le Compartiment Maître prend en compte les indicateurs obligatoires des Principales Incidences Négatives conformément à l'Annexe 1, Tableau 1 des RTS s'appliquant à la stratégie du fonds et s'appuie sur une combinaison de politiques d'exclusions (normatives et sectorielles), l'intégration de la notation ESG dans le processus d'investissement, l'engagement et les approches de vote :
- Exclusion : Amundi a défini des règles d'exclusion normatives, par activité et par secteur, couvrant certains des principaux indicateurs de durabilité énumérés par le Règlement « Disclosure ».
 - Intégration de facteurs ESG : Amundi a adopté des normes minimales d'intégration ESG appliquées par défaut à ses fonds ouverts gérés activement (exclusion des émetteurs notés G et meilleur score ESG moyen pondéré supérieur à l'indice de référence applicable). Les 38 critères utilisés dans l'approche de notation ESG d'Amundi ont également été conçus pour prendre en compte les impacts clés sur les facteurs de durabilité, ainsi que la qualité de l'atténuation.
 - Engagement : l'engagement est un processus continu et ciblé visant à influencer les activités ou le comportement des entreprises. L'objectif de l'engagement peut être divisé en deux catégories : engager un émetteur à améliorer la façon dont il intègre la dimension environnementale et sociale, engager un émetteur à améliorer son impact sur les questions environnementales, sociales et de droits de l'homme ou d'autres questions de durabilité importantes pour la société et l'économie mondiale.
 - Vote : la politique de vote d'Amundi répond à une analyse holistique de toutes les questions à long terme qui peuvent influencer la création de valeur, y compris les questions ESG importantes (la politique de vote d'Amundi est consultable sur son site internet).
 - Suivi des controverses : Amundi a développé un système de suivi des controverses qui s'appuie sur trois fournisseurs de données externes pour suivre systématiquement les controverses et leur niveau de gravité. Cette approche quantitative est ensuite enrichie d'une évaluation approfondie de chaque controverse sévère, menée par des analystes ESG et de la revue périodique de son évolution. Cette approche s'applique à l'ensemble des fonds du Groupe Amundi.

Pour plus d'informations sur la prise en compte des Principales incidences négatives, veuillez consulter la Déclaration d'Amundi relative au Règlement sur la publication d'informations en matière de finance durable, disponible sur <http://www.cpram.com> (section Documentation ESG).

Non



Quelle est la stratégie d'investissement suivie par ce produit financier ?

Objectif : la stratégie est identique à celle de son Compartiment Maître , à savoir : surperformer les marchés d'actions mondiaux sur la période de placement recommandée (cinq ans) en investissant dans des actions internationales *selon les bonnes pratiques de réduction des inégalités sur la base d'indicateurs de performance extra-financiers pertinents pour évaluer leurs politiques de rémunération et fiscales, leurs pratiques en matière de santé, d'éducation et de diversité, leur accès aux produits de base, ainsi que leur éthique et leur respect des droits fondamentaux.* En outre, le Compartiment Maître intègre des critères Environnementaux, Sociaux et de Gouvernance (E, S et G, soit collectivement ESG) au processus d'investissement.

L'investissement durable du Compartiment Maître est axé sur des thèmes sociaux et vise à obtenir un « CEO to Pay » (ratio entre la rémunération du directeur général et le salaire moyen de travailleurs) inférieur à son Indice de référence. Ces impacts font l'objet d'un reporting périodique.

L'attention des investisseurs est attirée sur le fait que leur investissement dans le fonds n'a pas d'impact sociétal direct, mais que le Compartiment Maître vise à sélectionner et investir dans des sociétés qui contribuent à réduire les inégalités, en suivant des critères précis définis dans la stratégie d'investissement du Compartiment maître.

Indice de référence : indice MSCI ACWI (dividendes nets réinvestis) utilisé a posteriori en tant qu'indicateur pour évaluer la performance du fonds.

La stratégie d'investissement guide les décisions d'investissement selon des facteurs tels que les objectifs d'investissement et la tolérance au risque.

- **Quelles sont les contraintes définies dans la stratégie d'investissement pour sélectionner les investissements afin d'atteindre chacune des caractéristiques environnementales ou sociales promues par ce produit financier ?**

Tous les titres détenus dans le Compartiment Maître sont soumis aux critères ESG. Ceci est réalisé par l'utilisation de la méthodologie propriétaire d'Amundi et/ou d'informations ESG de tiers.

Le Compartiment Maître applique d'abord la politique d'exclusion d'Amundi incluant les règles suivantes :

- les exclusions légales sur l'armement controversé (mines antipersonnel, bombes à sous-munitions, armes chimiques, armes biologiques et armes à l'uranium appauvri...);
- les entreprises qui contreviennent gravement et de manière répétée à l'un ou plusieurs des 10 principes du Pacte Mondial, sans mesures correctives crédibles ;
- les exclusions sectorielles du groupe Amundi sur le Charbon et le Tabac (le détail de cette politique est disponible dans la Politique Investissement Responsable d'Amundi disponible sur le site www.cpram.com).

En outre, le Compartiment Maître n'investit pas dans des sociétés concernées par les Exclusions CTB présentées dans l'art. 12 (1) (a) à (c) du RDC 2020/1818.

Pour plus d'informations, veuillez vous référer à la section 4.10. « Orientations sur les noms de fonds contenant des termes liés aux critères ESG ou à la durabilité ».

Le Compartiment Maître intègre la contrainte d'obtenir un score ESG plus élevé que le score ESG de l'indice de référence du fonds.

Au minimum 90 % des valeurs en portefeuille ont une notation ESG.

KPI « CEO to pay » :

L'investissement durable du Compartiment Maître est axé sur des thèmes sociaux et vise à obtenir un « CEO to Pay » (ratio entre la rémunération du directeur général et le salaire moyen de travailleurs) inférieur à son Indice de référence.

Approche ESG additionnelle

La construction durable de l'univers d'investissement est améliorée par l'exclusion de sociétés selon l'approche ESG (critères environnementaux, sociaux et de gouvernance) de la Société de Gestion :

- les notes ESG globales Amundi les plus faibles (c.-à-d. F et G sur une échelle de A à G);
- les controverses ESG jugées sévères ;

La Société de Gestion s'engage à exclure au moins 50 % des actions figurant dans l'Indice de référence en appliquant son approche axée sur la dimension sociale et sa méthodologie ESG.

Limite de l'approche Best-in-class

L'approche Best-in-class n'exclut aucun secteur d'activité a priori. Tous les secteurs économiques sont donc représentés dans cette approche et le Compartiment Maître peut ainsi être exposé à certains secteurs controversés. Afin de limiter les risques extra-financiers potentiels de ces secteurs, le fonds applique les exclusions mentionnées ci-dessus.

- ***Dans quelle proportion minimale le produit financier s'engage-t-il à réduire son périmètre d'investissement avant l'application de cette stratégie d'investissement ?***

Il n'y a pas de taux minimal d'engagement pour réduire la portée de ces investissements pour le Compartiment Maître.

- ***Quelle est la politique mise en œuvre pour évaluer les pratiques de bonne gouvernance des sociétés dans lesquelles le produit financier investit ?***

L'équipe de gestion du Compartiment Maître s'appuie sur la méthodologie de notation ESG d'Amundi. Cette notation est basée sur un cadre d'analyse ESG propriétaire, qui prend en compte 38 critères généraux et sectoriels, dont des critères de gouvernance. Dans la dimension Gouvernance, Amundi évalue la capacité d'un émetteur à assurer un cadre de gouvernance d'entreprise efficace garantissant l'atteinte de ses objectifs à long terme (ex : garantir la valeur de l'émetteur sur le long terme). Les sous-critères de gouvernance pris en compte sont : la structure du conseil d'administration, l'audit et le contrôle, la rémunération, les droits des actionnaires, l'éthique, les pratiques fiscales et la stratégie ESG. L'échelle de notation ESG d'Amundi comporte sept notes, allant de A à G, où A est la meilleure note et G la plus mauvaise.

Les pratiques de **bonne gouvernance** concernent des structures de gestion saines, les relations avec le personnel, la rémunération du personnel et les respect des obligations fiscales.

Les entreprises notées G sont exclues de l'univers d'investissement.

Chaque titre d'entreprise (actions, obligations, dérivés mono-émetteur, actions ESG et ETF obligataires) inclus dans les portefeuilles d'investissement a fait l'objet d'une évaluation de ses pratiques de bonne gouvernance en appliquant un filtre normatif par rapport aux principes du Pacte mondial des Nations unies (« United Nations Global Compact – UNGC ») sur l'émetteur concerné. Cette évaluation est réalisée de façon continue. Le Comité de Notation ESG d'Amundi revoit mensuellement les listes des entreprises en infraction avec le Pacte mondial des Nations Unies, ce qui entraîne une dégradation de la note à G. Le désinvestissement des titres dégradés en G est effectué par défaut dans les 90 jours.

La politique de « Stewardship » d'Amundi (engagement et vote) relative à la gouvernance vient compléter cette approche.



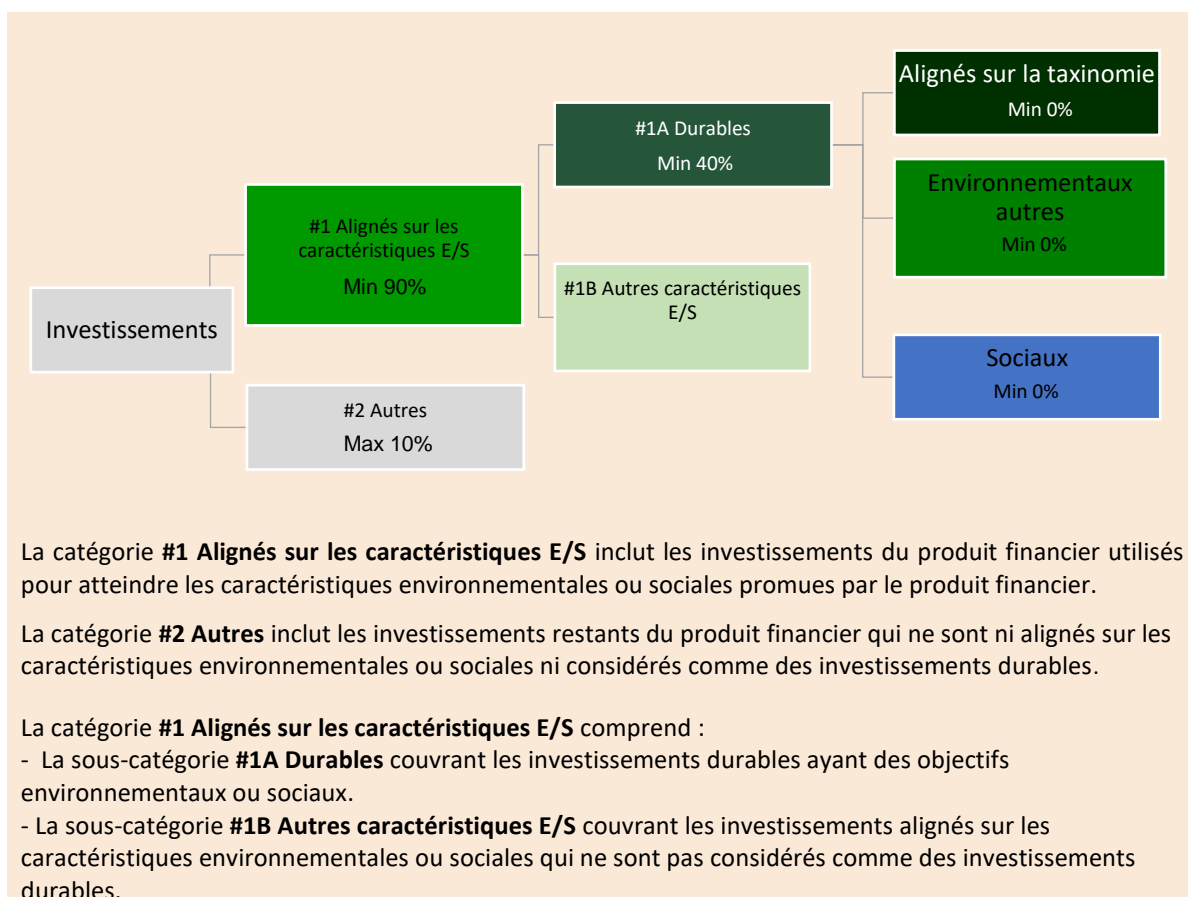
Quelle est l'allocation des actifs prévue pour ce produit financier ?

L'allocation des actifs décrit la proportion des investissements dans des actifs spécifiques.

Au moins 90% des titres et instruments du Compartiment Maître seront utilisés pour répondre aux caractéristiques environnementales ou sociales promues, conformément aux éléments contraignants de la stratégie d'investissement du Compartiment Maître. En outre, le Compartiment Maître s'engage à détenir un minimum de 40% d'investissements durables, comme indiqué dans le tableau ci-dessous.

Les activités alignées sur la taxinomie sont exprimées en % :

- **du chiffre d'affaires** pour refléter la proportion des revenus provenant des activités vertes des sociétés dans lesquelles le produit financier investit ;
- **des dépenses d'investissement** (CapEx) pour montrer les investissements verts réalisés par les sociétés dans lesquelles le produit financier investit, pour une transition vers une économie verte par exemple ;
- **des dépenses d'exploitation** (OpEx) pour refléter les activités opérationnelles vertes des sociétés dans lesquelles le produit financier investit.



La catégorie **#1 Alignés sur les caractéristiques E/S** inclut les investissements du produit financier utilisés pour atteindre les caractéristiques environnementales ou sociales promues par le produit financier.

La catégorie **#2 Autres** inclut les investissements restants du produit financier qui ne sont ni alignés sur les caractéristiques environnementales ou sociales ni considérés comme des investissements durables.

La catégorie **#1 Alignés sur les caractéristiques E/S** comprend :

- La sous-catégorie **#1A Durables** couvrant les investissements durables ayant des objectifs environnementaux ou sociaux.

- La sous-catégorie **#1B Autres caractéristiques E/S** couvrant les investissements alignés sur les caractéristiques environnementales ou sociales qui ne sont pas considérés comme des investissements durables.

- **Comment l'utilisation de produits dérivés permet-elle d'atteindre les caractéristiques environnementales ou sociales promues par le produit financier ?**

Les produits dérivés ne sont pas utilisés pour atteindre l'objectif ESG promu par le Compartiment Maître.



Dans quelle proportion minimale les investissements durables ayant un objectif environnemental sont-ils alignés sur la taxinomie de l'UE ?

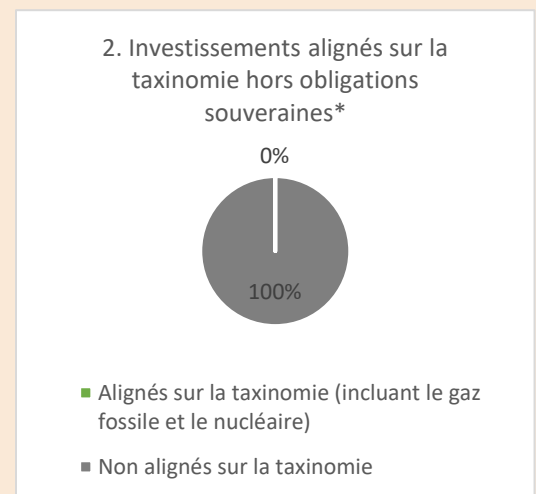
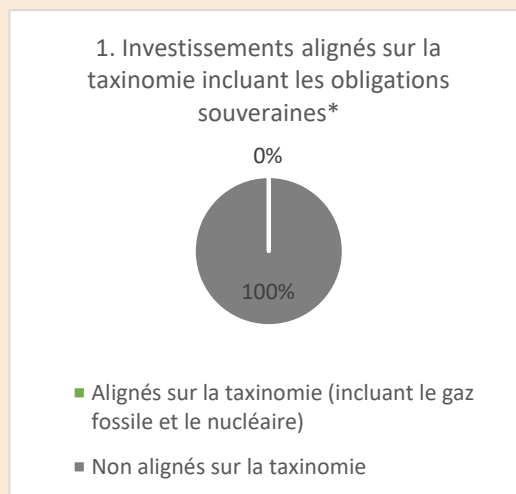
Le Compartiment Maître ne dispose actuellement d'aucun engagement minimum en faveur d'investissements durables avec un objectif environnemental aligné sur la taxinomie de l'UE.

- **Le produit financier investit-il dans des activités liées au gaz fossile et/ou à l'énergie nucléaire qui sont conformes à la taxinomie de l'UE¹ ?**

Par le biais de son Compartiment Maître :

- Oui :
- Dans le gaz fossile Dans l'énergie nucléaire
- Non

Les deux graphiques ci-dessous font apparaître en vert le pourcentage minimal d'investissements alignés sur la taxinomie de l'UE. Étant donné qu'il n'existe pas de méthodologie appropriée pour déterminer l'alignement des obligations souveraines* sur la taxinomie, le premier graphique montre l'alignement sur la taxinomie par rapport à tous les investissements du produit financier, y compris les obligations souveraines, tandis que le deuxième graphique représente l'alignement sur la taxinomie uniquement par rapport aux investissements du produit financier autres que les obligations que les obligations souveraines.



* Aux fins de ces graphiques, les « obligations souveraines » comprennent toutes les expositions souveraines

Pour être conforme à la taxinomie de l'UE, les critères applicables au **gaz fossile** comprennent des limitations des émissions et le passage à l'électricité d'origine renouvelable ou à des carburants à faible teneur en carbone d'ici à la fin de 2035. En ce qui concerne l'**énergie nucléaire**, les critères comprennent des règles complètes en matière de sûreté nucléaire et de gestion des déchets.

Les **activités habilitantes** permettent directement à d'autres activités de contribuer de manière substantielle à la réalisation d'un objectif environnemental.

Les **activités transitoires** sont des activités pour lesquelles il n'existe pas encore de solution de remplacement sobres en carbone et, entre autres, dont les niveaux d'émission de gaz à effet de serre correspondent aux meilleurs performances réalisables.

¹ Les activités liées au gaz fossile et/ou au nucléaire ne seront conformes à la taxinomie de l'UE que si elles contribuent à limiter le changement climatique (« atténuation du changement climatique ») et ne causent de préjudice important à aucun objectif de la taxinomie de l'UE – voir la note explicative dans la marge de gauche. L'ensemble des critères applicables aux activités économiques dans les secteurs du gaz fossile et de l'énergie nucléaire qui sont conformes à la taxinomie de l'UE sont définis sans le règlement délégué (UE) 2022/1214 de la Commission.

● **Quelle est la proportion minimale d'investissements dans des activités transitoires et habilitantes ?**

Le Compartiment Maître n'a pas d'engagement quant à une proportion minimale d'investissements dans des activités transitoires et habilitantes.



Le symbole représente des investissements durables ayant un objectif environnemental qui **ne tiennent pas compte des critères applicables aux activités économiques durables sur le plan environnemental au titre de la taxinomie de l'UE.**



● **Quelle est la proportion minimale d'investissements durables ayant un objectif environnemental qui ne sont pas alignés sur la taxinomie de l'UE ?**

Le Compartiment Maître n'a pas de part minimale d'investissements durables ayant un objectif environnemental.



● **Quelle est la proportion minimale d'investissements durables sur le plan social ?**

La part minimale d'investissements durables ayant un objectif social qui ne sont pas alignés sur la taxinomie de l'UE est de 40%.



● **Quels sont les investissements inclus dans la catégorie « #2 Autres », quelle est leur finalité et des garanties environnementales ou sociales minimales s'appliquent-elles à eux ?**

Sont inclus dans la catégorie "#2 Autres", les liquidités et les instruments non couverts par une analyse ESG (lesquels peuvent inclure des titres pour lesquels les données nécessaires à la mesure de l'atteinte des caractéristiques environnementales ou sociales ne sont pas disponibles).



● **Un indice spécifique est-il désigné comme indice de référence pour déterminer si ce produit financier est aligné sur les caractéristiques environnementales et/ou sociales qu'il promeut ?**

L'indice de référence n'évalue pas ou n'inclut pas ses constituants en fonction des caractéristiques environnementales et/ou sociales et n'est donc pas aligné sur les caractéristiques ESG promues par le portefeuille.

● **Comment l'indice de référence est-il aligné en permanence sur chacune des caractéristiques environnementales ou sociales promues par le produit financier ?**

N/A

● **Comment l'alignement de la stratégie d'investissement sur la méthodologie de l'indice est-il à tout moment garanti ?**

N/A

Les **indices de référence** sont des indices permettant de mesurer si le produit financier atteint les caractéristiques environnementales ou sociales qu'il promeut.

- ***En quoi l'indice désigné diffère-t-il d'un indice de marché large pertinent ?***

N/A

- ***Où trouver la méthode utilisée pour le calcul de l'indice désigné ?***

N/A



Où puis-je trouver en ligne davantage d'informations spécifiques au produit ?

**De plus amples informations sur le produit sont accessibles sur le site internet :
www.cpram.com**